



ТЕРРИТОРИАЛЬНЫЙ ОРГАН ФЕДЕРАЛЬНОЙ
СЛУЖБЫ ГОСУДАРСТВЕННОЙ СТАТИСТИКИ
ПО НОВОСИБИРСКОЙ ОБЛАСТИ

Оперативные данные по потребительским ценам по Новосибирской области



сентябрь 2022 года



ТЕРРИТОРИАЛЬНЫЙ ОРГАН
ФЕДЕРАЛЬНОЙ СЛУЖБЫ
ГОСУДАРСТВЕННОЙ СТАТИСТИКИ
ПО НОВОСИБИРСКОЙ ОБЛАСТИ

Оперативные данные по потребительским ценам

по Новосибирской области

сентябрь 2022 года

01

Индексы потребительских цен на основные группы товаров и услуг

02

Средние потребительские цены и индексы цен на картофель и овощи

03

Средние потребительские цены и индексы цен на моторное топливо

04

Стоимость условного (минимального) набора продуктов питания



ИНДЕКСЫ ПОТРЕБИТЕЛЬСКИХ ЦЕН НА ОСНОВНЫЕ ГРУППЫ ТОВАРОВ И УСЛУГ

В СЕНТЯБРЕ 2022 ГОДА В % К АВГУСТУ 2022 ГОДА

Индексы цен с наибольшими и наименьшими значениями

Индекс потребительских цен на основные группы



продовольственные товары



непродовольственные товары



услуги



99,9

ИПЦ всего



99,7

Продовольственные товары



100,1

Непродовольственные товары



100,0

Услуги

Огурцы свежие	193,8	Трикотажный головной убор мужской	110,9	Поездки в отдельные страны Средней Азии	111,6
Апельсины	113,7	Шарф для взрослых	108,9	Годовая стоимость полиса обязательного страхования гражданской ответственности владельцев транспортных средств (ОСАГО)	108,2
Конфеты мягкие, глазированные шоколадом	108,0	Туфли женские летние, босоножки	108,8	Обучение в негосударственных общеобразовательных организациях	107,1
Какао	107,4	Конструктор детский пластмассовый	108,0	Обучение в образовательных организациях среднего профессионального образования	105,7
Помидоры свежие	107,3	Перчатки трикотажные женские	107,8	Обучение в негосударственных образовательных организациях высшего профессионального образования	104,9
Продовольственные товары	99,7	Непродовольственные товары	100,1	Услуги	100,0
Груши	87,1	Миксер, блендер	94,8	Проезд в плацкартном вагоне скорого фирменного поезда дальнего следования	83,6
Свёкла столовая	75,7	Бюстгальтер	94,5	Проезд в купейном вагоне скорого фирменного поезда дальнего следования	79,4
Картофель	72,6	Кружка, чашка чайная с блюдцем	94,2	Проезд в купейном вагоне скорого нефирменного поезда дальнего следования	78,7
Морковь	72,1	Платье (сарафан) летнее для девочек дошкольного возраста	93,8	Поездка на отдых в Турцию	76,0
Лук репчатый	59,9	Паста зубная	93,7	Полет в салоне экономического класса самолета	70,1

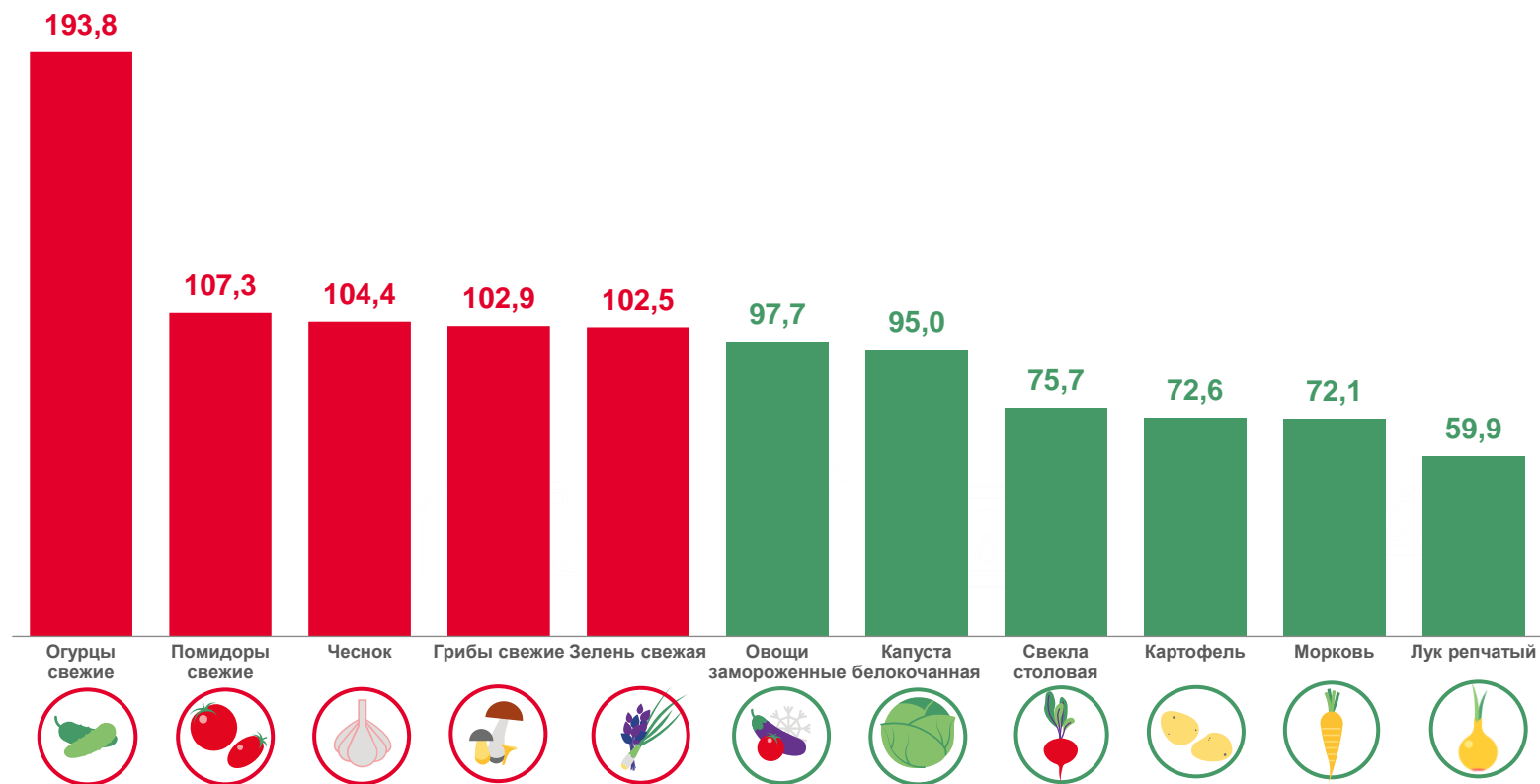
СРЕДНИЕ ПОТРЕБИТЕЛЬСКИЕ ЦЕНЫ И ИНДЕКСЫ ЦЕН НА КАРТОФЕЛЬ И ОВОЩИ

В СЕНТЯБРЕ 2022 ГОДА

Средние цены,
рублей за кг, на конец месяца

	Огурцы свежие	▲	77,68
	Помидоры свежие	▲	79,45
	Чеснок	▲	206,75
	Грибы свежие	▲	326,92
	Зелень свежая	▲	680,10
	Овощи замороженные	▼	238,46
	Капуста белокочанная	▼	20,76
	Свекла столовая	▼	26,84
	Картофель	▼	18,97
	Морковь	▼	25,54
	Лук репчатый	▼	20,77

Индексы потребительских цен,
в % к августу 2022



СРЕДНИЕ ПОТРЕБИТЕЛЬСКИЕ ЦЕНЫ И ИНДЕКСЫ ЦЕН НА МОТОРНОЕ ТОПЛИВО

В СЕНТЯБРЕ 2022 ГОДА

Индексы цен на моторное топливо,
в % к августу 2022



Бензин марки АИ-98 и выше

101,0



Бензин марки АИ-95

100,1



Бензин марки АИ-92

100,1



Дизельное топливо

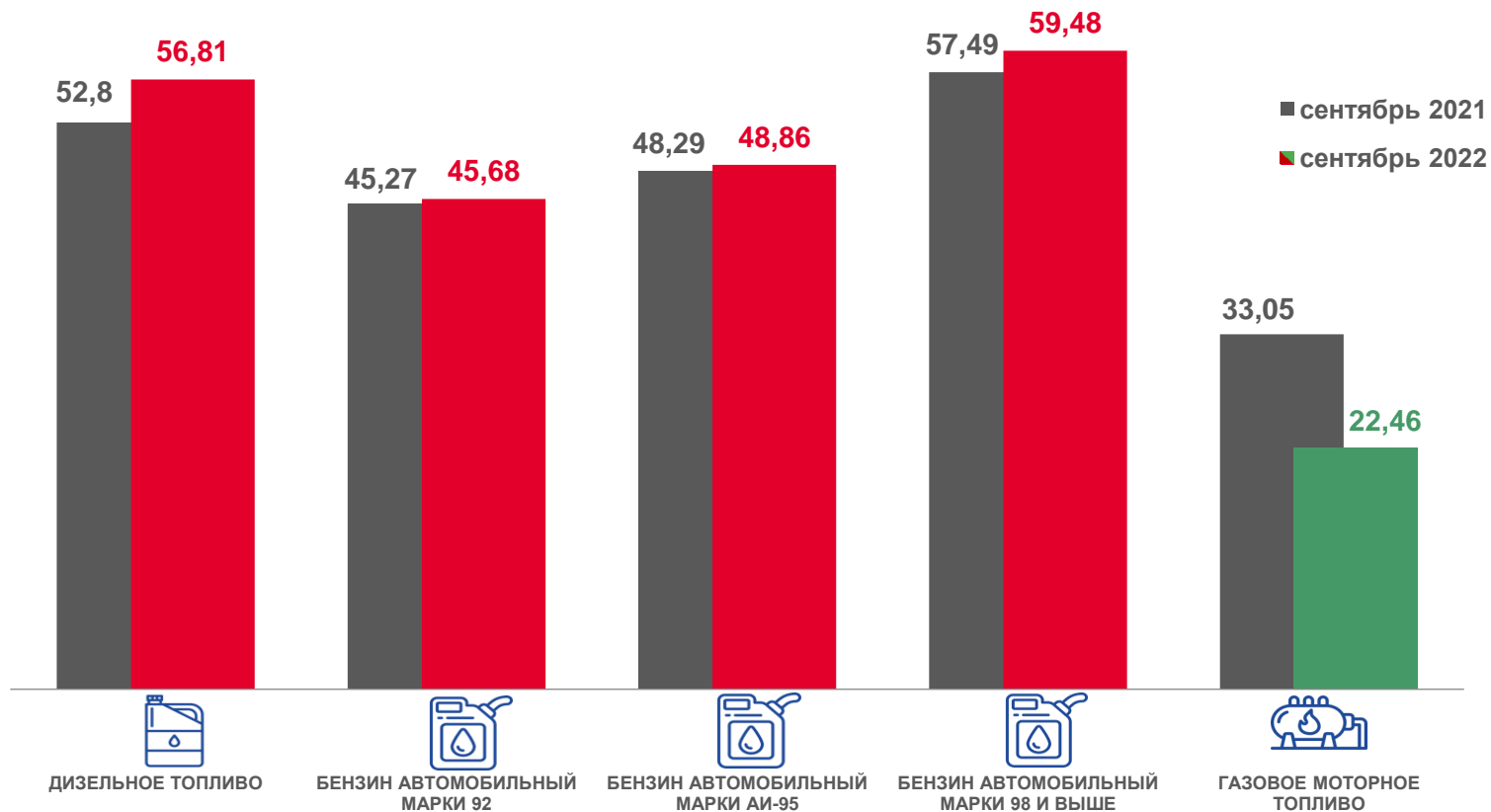
100,4



Газовое моторное топливо

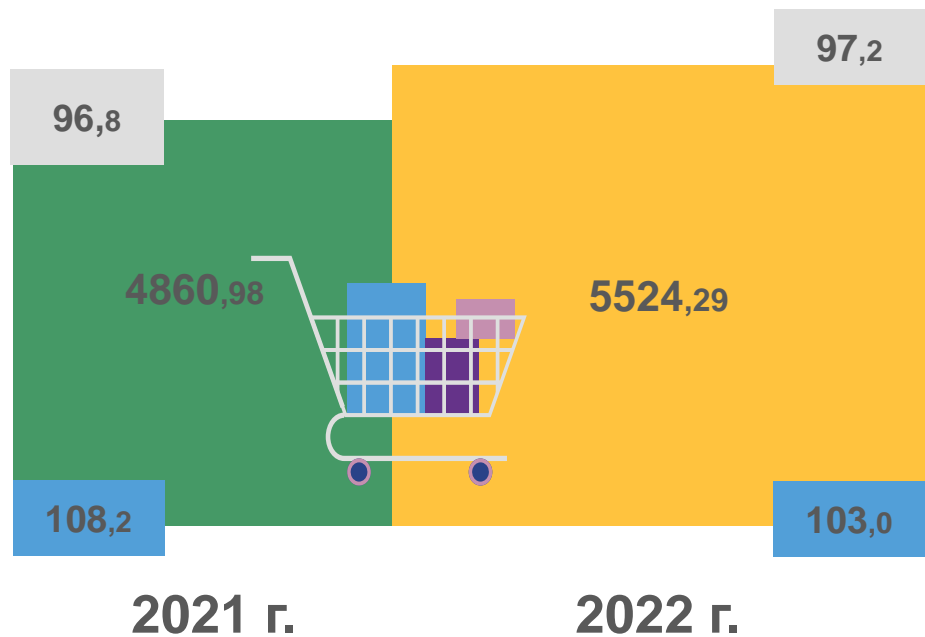
99,7

Средние цены на моторное топливо,
рублей на конец месяца



СТОИМОСТЬ УСЛОВНОГО (МИНИМАЛЬНОГО) НАБОРА ПРОДУКТОВ ПИТАНИЯ

В СЕНТЯБРЕ 2022 ГОДА



- рублей
- в процентах к предыдущему месяцу
- в процентах к декабрю предыдущего года

Структура стоимости набора, %

